



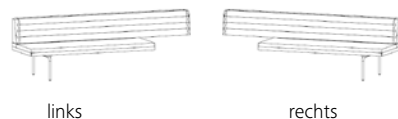
ISON. ECKBANK UND FREISTEHENDE BANK

Konstruktion	<ul style="list-style-type: none"> – Sitz: Rahmen mit Stahlkonstruktion – Rücken: Holzkonstruktion
Untergestell	Stahlrohrgestell
Polsterung	<p>Sitz: mit Taschenfederkern Kaltschaum mit Watteabdeckung</p> <p>Rücken: Kaltschaum mit textiler Abdeckung</p>
Bezug	Bezüge abziehbar mit Klettbandbefestigung
Bestellhinweise	<p>Eckkonfiguration: Eine Eckkonfiguration besteht aus zwei Modellnummern - eine Eckanreihbank und eine Anreihbank. Die Anreihbank verfügt über einen Fußbügel, die Eckanreihbank verfügt über 2 Fußbügel.</p> <p>Der Sitzüberstand gibt den Abstand zwischen dem Rückenende und dem Sitzende an. Er muss für beide Teile der Eckbank jeweils festgelegt werden.</p>

So bestellen Sie eine Eckkonfiguration:

1. Wählen Sie die passende Größe der Anreih- sowie der Eckanreihbank aus.

2. Legen Sie die gewünschte Ausrichtung der Bänke fest: links oder rechts.



3. Definieren Sie pro Modell die gewünschte Rückenart. Bei den Anreihbänken stehen die "Classic"- sowie die "Advanced"-Variante (gegen Mehrpreis) zur Auswahl. Beide Rückenausführungen haben die gleiche Rückenhöhe. Bei den Eckanreihbänken kann zusätzlich zu der "Classic"- und "Advanced"- noch die "Classic-low"-Ausführung ausgewählt werden. Die "Classic-low"-Ausführung verfügt über eine niedrigere Rückenhöhe (68,5 cm anstatt 78 cm) und eine größere Sitztiefe (52 cm anstatt 55 cm).

Rückenvarianten:

Advanced (Anreih-/Eckanreihenelement):



Classic (Anreih-/Eckanreihenelement):



Classic-low (Eckanreihenelement):



Hinweise

4. Legen Sie den Sitzüberstand der jeweiligen Abschlußseite fest. Es besteht die Wahl zwischen Sitzüberstand = 0 cm und 30 cm.

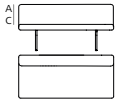
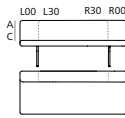
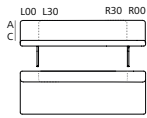
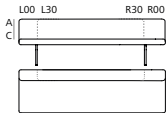
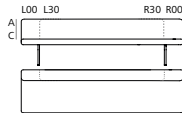
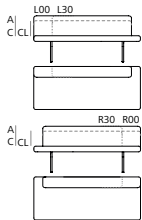
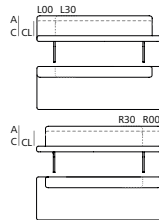
Freistehende Bank:

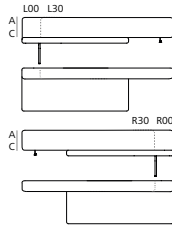
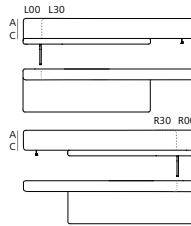
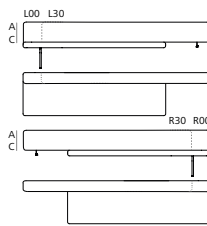
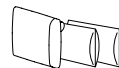
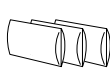


Für die freistehende Bank müssen lediglich die Rückenart und der Sitzüberstand bei der Bestellung angegeben werden.

Bei der Rückenart stehen die "Classic"- sowie die "Advanced"-Variante (gegen Mehrpreis) zur Auswahl. Beide Ausführung haben die gleiche Rückenhöhe.

Beim Sitzüberstand besteht jeweils die Wahl zwischen Sitzüberstand = 0 cm und 30 cm. Die rechte und die linke Abschlußseite können unabhängig voneinander festgelegt werden. Lediglich bei der Variante mit Breite 160 cm besteht keine Auswahlmöglichkeit des Sitzüberstandes. Der Sitzüberstand ist bei dieser Variante standardmäßig mit 0 cm festgelegt.

Anlieferung: Sitz, Rücken und Untergestell werden pro Modell demontiert angeliefert (Flat-packed). Andere Individualmaße auf Anfrage gegen Mehrpreis.

			
Modellnummer	590-25 FB	590-30 FB	590-35 FB
Beschreibung	freistehende Bank, Rohrgestell	freistehende Bank, Rohrgestell	freistehende Bank, Rohrgestell
Maße in cm	B 160 T 73,5 H 78 ST 55 SH 47	B 180 T 73,5 H 78 ST 55 SH 47	B 210 T 73,5 H 78 ST 55 SH 47
			
Modellnummer	590-40 FB	590-45 FB	
Beschreibung	freistehende Bank, Rohrgestell	freistehende Bank, Rohrgestell	
Maße in cm	B 240 T 73,5 H 78 ST 55 SH 47	B 270 T 73,5 H 78 ST 55 SH 47	
			
Modellnummer	590-15 EB	590-20 EB	
Beschreibung	Eckanreihbank, Rohrgestell	Eckanreihbank, Rohrgestell	
Maße in cm	B 180 T 73,5 H 68,5/78 ST 52/55 SH 47	B 210 T 73,5 H 68,5/78 ST 52/55 SH 47	

				
Modellnummer	590-30 AB	590-35 AB	590-40 AB	
Beschreibung	Anreihbank, Rohrgestell	Anreihbank, Rohrgestell	Anreihbank, Rohrgestell	
Maße in cm	B 257 T 73,5 H 78 ST 55 SH 47	B 287 T 73,5 H 78 ST 55 SH 47	B 317 T 73,5 H 78 ST 55 SH 47	
				
Modellnummer	590-KS1	590-KS2	301-DK7	590-DK2
Beschreibung	Set bestehend aus 3 Dekokissen (1x 590-DK2, 2x 301-DK7), passend zu Bank mit Advanced/Classic-Rücken in Verbindung mit Bank mit Classic-low-Rücken	Set bestehend aus 3 Deko- kissen (3 x 301-DK7), passend zu Bänken mit Advanced/Classic-Rücken	Dekokissen	Dekokissen mit Rolle, passend zu Bänken mit Classic-low-Rücken
Maße in cm			B 66 T 33	B 58 T 42