








**SALO** Regal/ Shelf  
78 x 220 cm

Nussbaum, Stahl  
anthrazit pulverbeschichtet  
/ Walnut, steel anthracite  
powder-coated



Die Idee für das SALO Regal entstand in einem lichten Birkenwald, in dem jeder neue Blickwinkel auch neue Achsen entstehen lässt. Das SALO Regal aus Massivholz zeigt alles, was man sehen kann und wird so zur Bühne für Lieblingsstücke. Ebenso kann das SALO Regal als optischer Raumteiler eingesetzt werden. Die Massivholzböden sind durch anthrazit pulverbeschichtete Stahlstreben miteinander verbunden. SALO ist in zwei Höhen erhältlich: 78 cm und 152 cm. Zudem ist es in Längen von 180 bis 300 cm erhältlich.



/ In a light birch forest, where every new angle creates new axes, the idea for the SALO shelf was born. The solid wood SALO shelf shows everything that can be seen and thus becomes a stage for favourite pieces. The SALO shelf can also be used as a visual room divider. The solid wood shelves are connected by anthracite powder-coated steel struts. SALO is available in two heights: 78 cm and 152 cm. It is also available in lengths from 180 to 300 cm.



**SALO**

Bernhard Müller, 2021

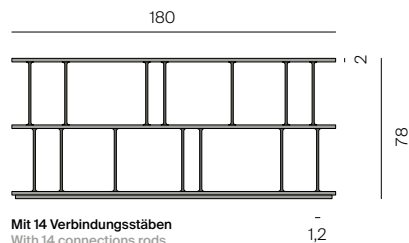
# SALO Regal / Shelf

Regal aus brettverleimter, durchlaufende Massivholzplatte, Plattenstärke: 2 cm, Oberflächen geölt und gewachst oder matt lackiert, siehe Holzmuster. Andere Hölzer und Farbtöne auf Anfrage. Verbindungsstreben aus Stahl, anthrazitfarben pulverbeschichtet, Durchmesser 1,2 cm. Regaltiefe: 42 cm. Stellfüße nivellierbar. In verschiedenen Größen erhältlich.

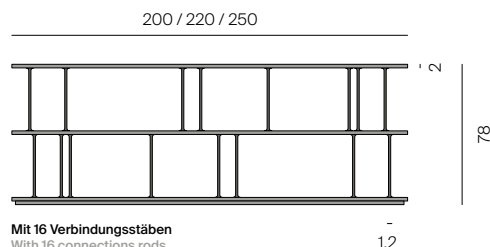
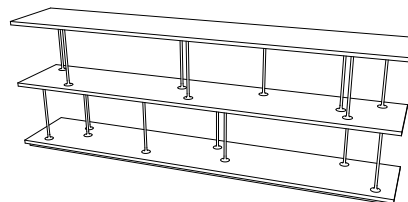
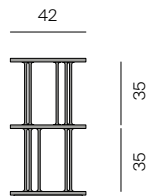
Glued and laminated continuous solid wood shelves, thickness: 2 cm. Surface oiled and waxed or matt varnished, see wood samples. Other wood types and color shades on request.. Connecting rods made of anthracite powder-coated steel, diameter 1,2 cm. Shelf depth: 42 cm. Feet levellable. Available in different sizes.

## Mit 3 Regalböden

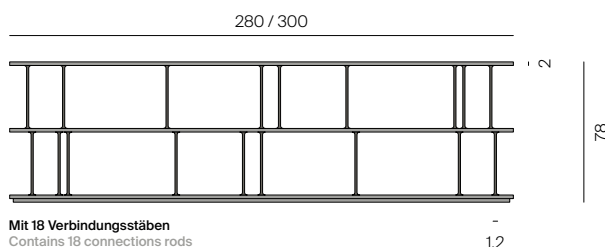
With 3 shelf boards



Mit 14 Verbindungsstäben  
With 14 connections rods



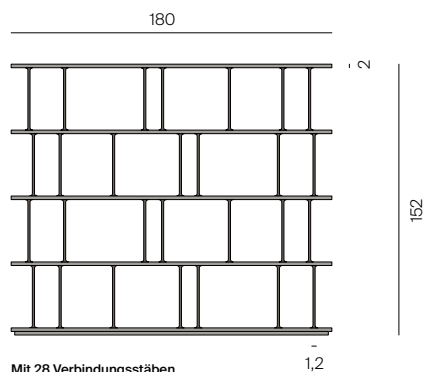
Mit 16 Verbindungsstäben  
With 16 connections rods



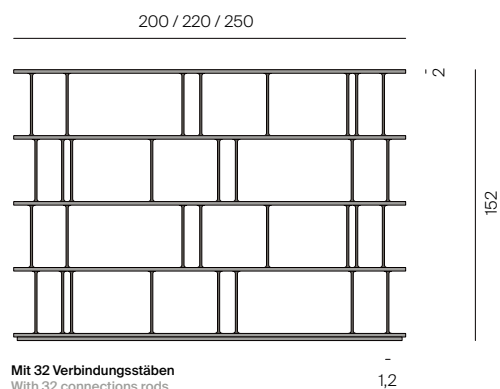
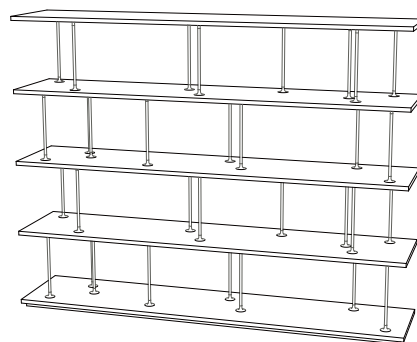
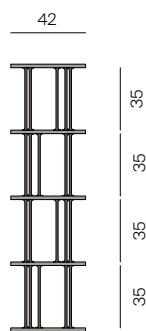
Mit 18 Verbindungsstäben  
Contains 18 connections rods

## Mit 5 Regalböden

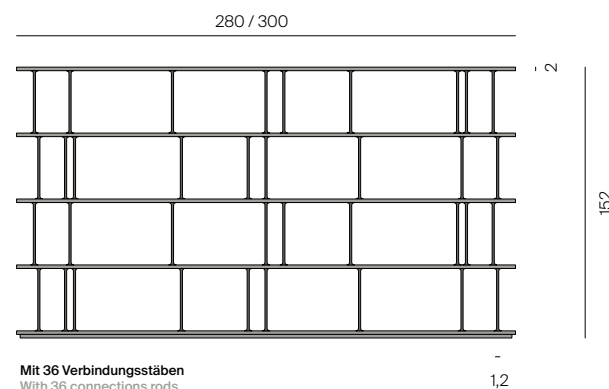
With 5 shelf boards



Mit 28 Verbindungsstäben  
With 28 connections rods



Mit 32 Verbindungsstäben  
With 32 connections rods



Mit 36 Verbindungsstäben  
With 36 connections rods